


A decorative pattern of overlapping triangles in various shades of blue, brown, and grey, arranged in a grid-like fashion on the left side of the page.

Hauptversammlung der Aurubis AG

*Hamburg,
28. Februar 2019*

DA STECKT MEHR DRIN

Geschäftsbericht
2017/18



 **Aurubis**
Metals for Progress

2017/18 war
ein sehr
erfolgreiches Jahr
für die Aurubis AG

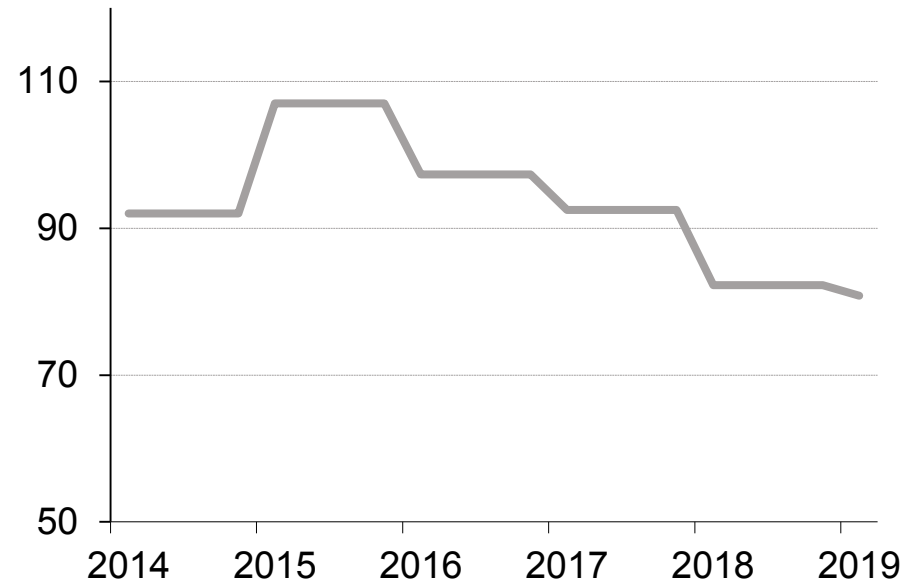


	GJ 2017/18	GJ 2016/17	Verän- derung
EBT operativ (Mio.€)	329	298	+ 10 %
Konzernergebnis operativ (Mio.€)	265	236	+12 %
ROCE operativ (%) (operatives EBIT letzte 4 Quartale)	14,8	15,1	-

Der Markt für Kupferkonzentrate war 2018 von einem konstant hohen Angebot geprägt



Schmelzlohn-Entwicklung für Kupferkonzentrate
Annual TCs (in US\$/t, clean concentrate)



Raffinierlöhne für Altkupfer in 2018 noch immer auf einem guten Niveau



Europäische Raffinierlöhne für Altkupfer
(in €/t Cu)






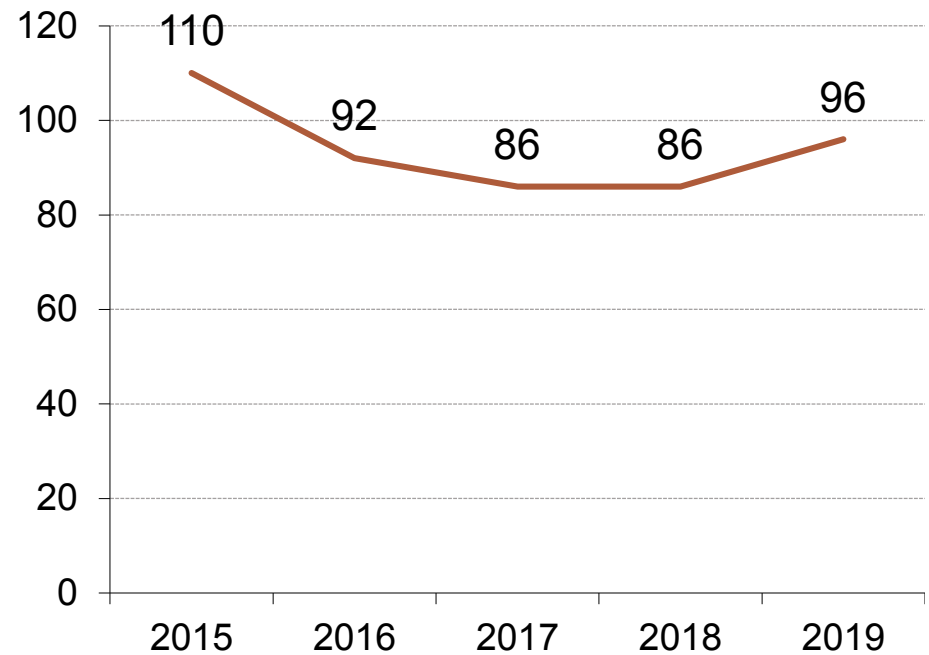
Wechselkurs
(in US\$/€)



Aurubis Kupferprämie in 2018 stabil und für 2019 um 10 US-Dollar angehoben



Europäische Kupferprämie (in US\$/t)





Neben Kupfer bringen wir eine Vielzahl anderer Metalle sowie Schwefelsäure aus

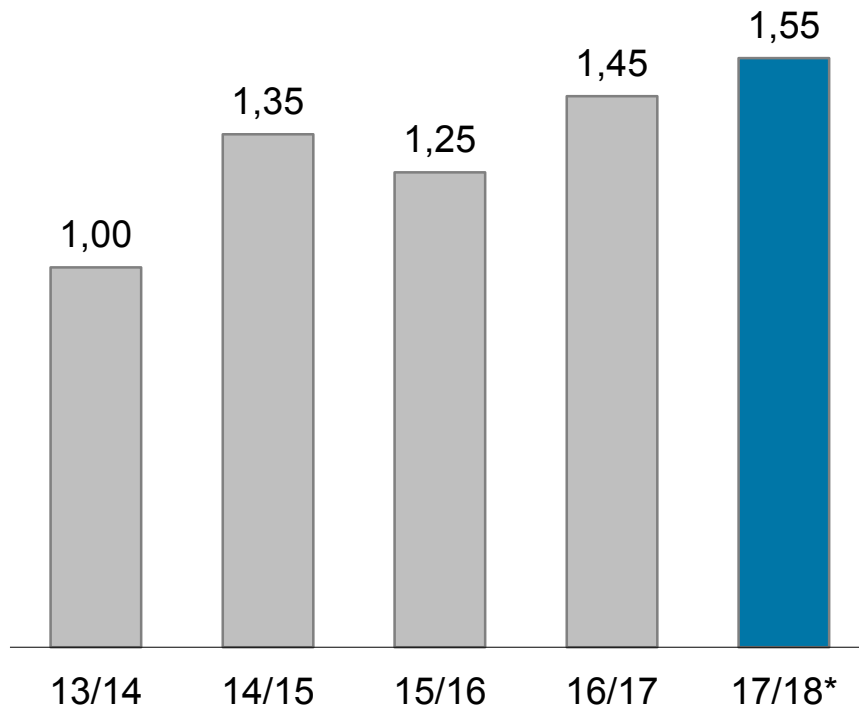




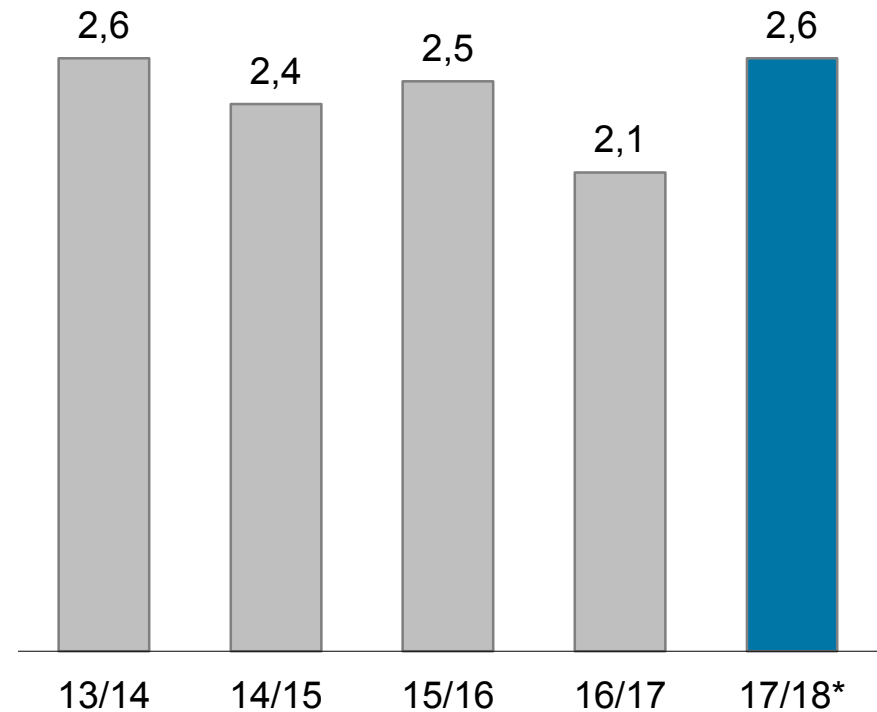
	GJ 2017/18	GJ 2016/17
Investitionen (inkl. Finanzierungsleasing) (Mio.€)	182	175
Eigenkapitalquote (EK/BS)	55,5 %	52,5 %
Netto-Finanzguthaben (Mio.€)	165	220

Vorstand und Aufsichtsrat schlagen um 7 % höhere Ausschüttung von 1,55 € je Aktie vor

Aurubis-Dividende (in € pro Aktie)

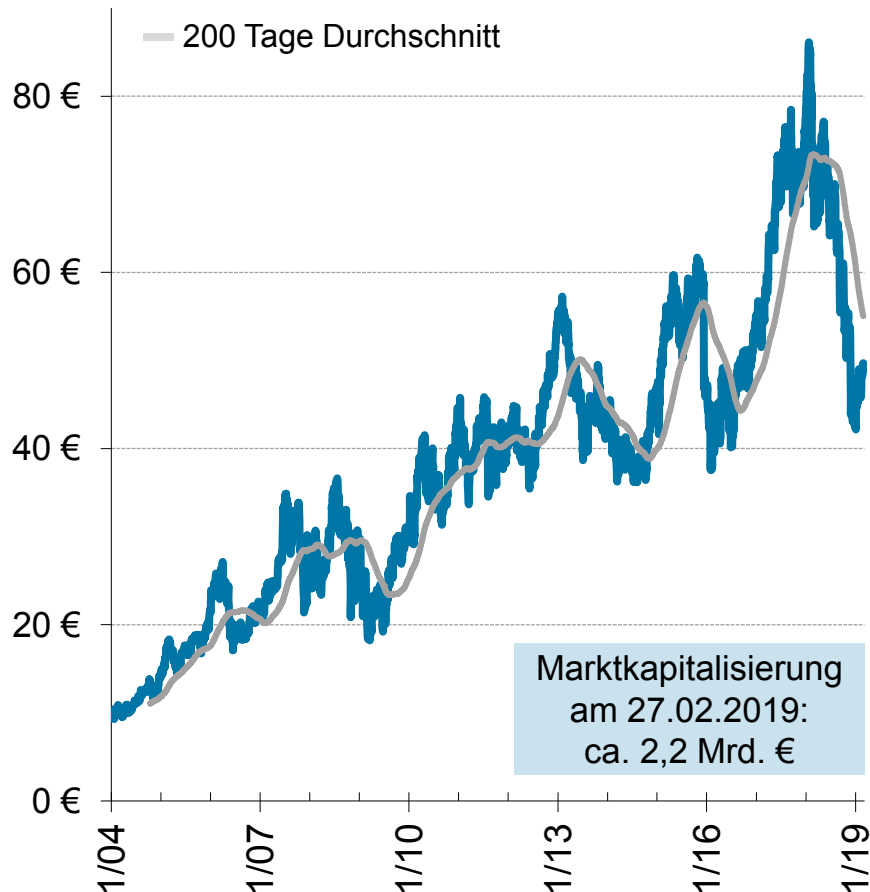


Dividendenrendite (in %)

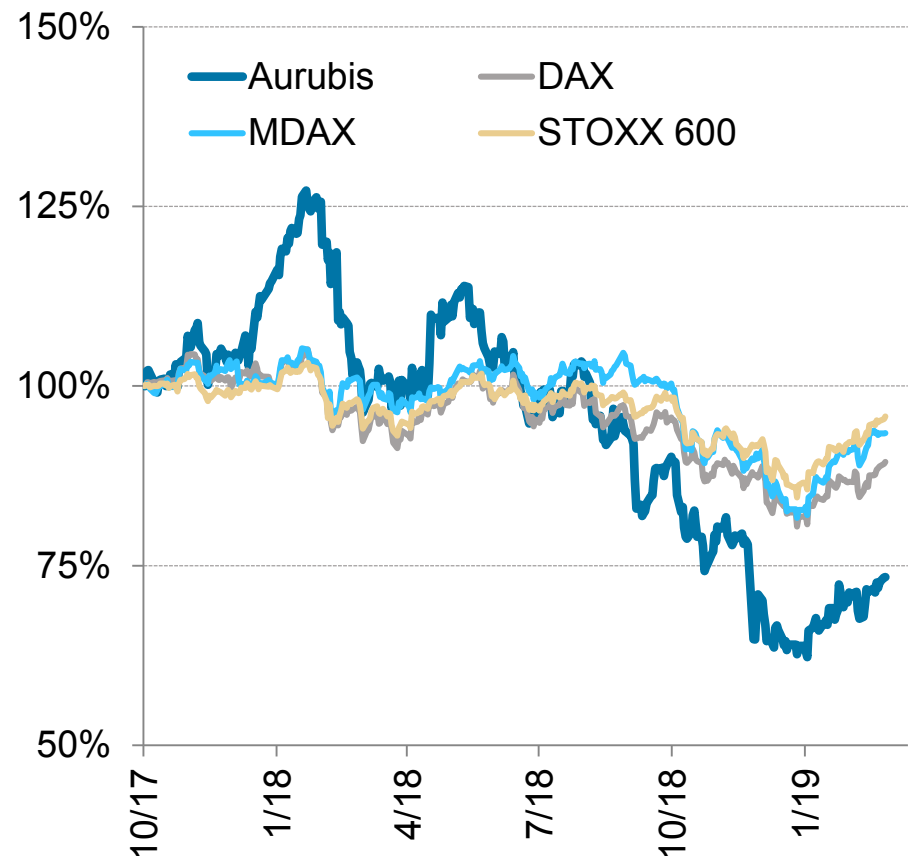


* Vorschlag

Schlusskurs Aurubis-Aktie (Xetra)



Vergleich Aurubis-Aktie mit Indices (30.09.2017 = 100 %)



Trotz ungeplanter Stillstände – in Sachen Anlagenverfügbarkeit sind wir heute besser denn je



A decorative pattern of overlapping triangles in various shades of blue, brown, and grey, arranged in a grid-like fashion on the left side of the page.

Hauptversammlung der Aurubis AG

*Hamburg,
28. Februar 2019*

UNSERE MISSION UND VISION:

Unternehmenszweck und Ambition für die Zukunft

Mission

Verantwortungsvoll aus Rohstoffen
Wert schaffen – Metalle für eine
innovative Welt.

Vision 2025

Passion for metallurgy. Metals for progress.
Together with you.

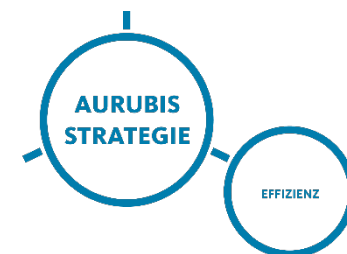


UNSERE STRATEGIE:

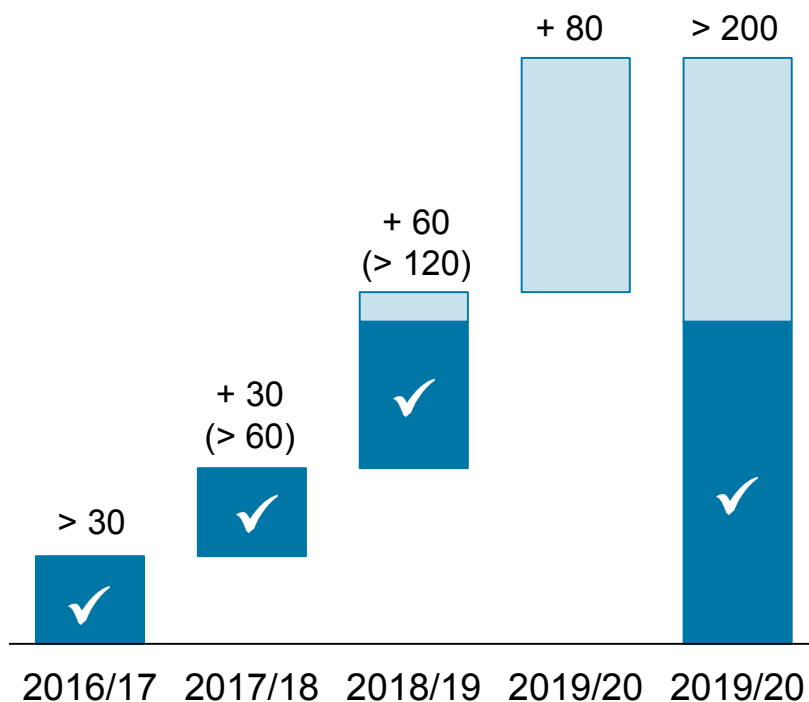


Effizienzsteigerungsprogramm: aktuell dem Zeitplan voraus

Ziel: Projekterfolg > 200 Mio. € (Basisjahr 2014/15)



(in Mio. €)



- » Maßnahmen für 2018/19 identifiziert und in der Umsetzung
- » Aktuell sind wir dem Zeitplan voraus, aber wir halten an unserem Ziel von 200 Mio. € Projekterfolg fest
- » Alle Unternehmensbereiche tragen zum Projekterfolg bei, sowohl Produktion als auch die Corporate Functions
- » Eventuell sich verschlechternde Marktbedingungen, im Vergleich zum Basisjahr 2014/15, können entgegenwirken

Aurubis Operating System (AOS) – unser Programm zur kontinuierlichen Verbesserung

Beispiel Produktion





Bau von Anlagen in Hamburg und Olen:

- » Badschmelzofen, Laugung und Gewinnungselektrolyse
- » Capex: ~320 Mio. € (PFS)

Zusätzlicher Materialeinsatz:

- » 270.000 t Konzentrate, Recyclingmaterialien und Zwischenprodukte anderer Hütten

Erhöhung des EBITDA :

- » 80 Mio. € ab GJ 2022/23 (PFS)



Aurubis übernimmt Codelco's Anteile an Deutsche Giessdraht



- » Die Aurubis AG und die Codelco Kupferhandel GmbH haben am 19.01.2018 einen Kaufvertrag zur Übernahme aller Anteile an der Deutsche Giessdraht GmbH in Emmerich am Rhein durch Aurubis unterzeichnet.
- » Am 13.07.2018 erfolgte die Freigabe der Transaktion durch das Bundeskartellamt (Closing: 31.07.2018).
- » Deutsche Giessdraht fertigt jährlich rund 240.000 t Kupfer-Gießwalzdraht aus qualitativ hochwertigen Grade-A-Kathoden.

60 Jahre Aurubis Bulgaria – Integration in den Aurubis-Konzern erfolgreich gelungen



Nach Untersagung des Verkaufs prüft Aurubis nun weitere strategische Alternativen für das Segment FRP



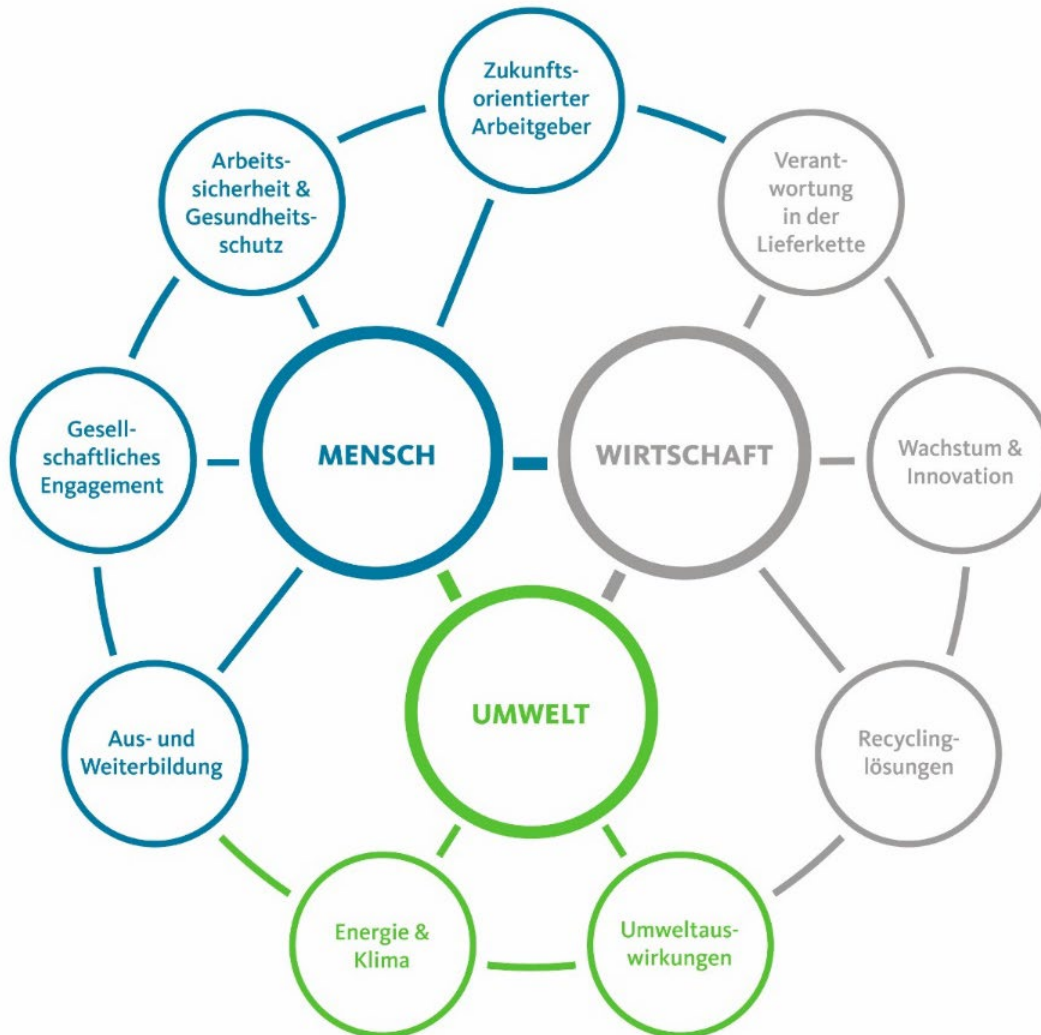
- » 12.02.2018: Term Sheet
- » 29.03.2018: Kaufvertrag
- » 01.08.2018: Prüfung durch die Kartellbehörden geht in der 2. Phase
- » 06.02.2019: EU-Kommission untersagt den Verkauf

UNSERE STRATEGIE:



Die Nachhaltigkeitsstrategie beschreibt die relevanten Handlungsfelder für die kommenden Jahre

Aurubis Nachhaltigkeitsstrategie



- » 2018-2023
- » Zusammenspiel von Wirtschaft, Umwelt, Mensch
- » 9 Aktionsfelder
- » 9 Ziele
- » 27 Maßnahmen

Größtes Industriewärme-Projekt Deutschlands ist Realität



Prognose für 2018/19: Operatives EBT stillstandsbedingt moderat unter dem sehr guten Vorjahresniveau



Für das GJ 2018/19 erwarten wir für den Aurubis-Konzern ein moderat unter dem Vorjahr liegendes **operatives EBT** und einen leicht niedrigeren **operativen ROCE** gegenüber dem Berichtsjahr.

Aurubis-Definition für eine qualifiziert komparative Prognose

Veränderung operatives EBT		Delta operativer ROCE Prozentpunkte	
± 0 bis 5 %	auf Vorjahresniveau	± 0 bis 1	auf Vorjahresniveau
± 5,1 bis 15 %	moderat	± 1 bis 4	leicht
>± 15 %	deutlich	>± 4	deutlich

A decorative pattern of overlapping triangles in various shades of blue, brown, and grey, arranged in a grid-like fashion on the left side of the page.

Hauptversammlung der Aurubis AG

*Hamburg,
28. Februar 2019*

Zukunftsgerichtete Aussagen

Dieses Dokument enthält in die Zukunft gerichtete Aussagen einschließlich Aussagen zu den Zielen, Plänen, Erwartungen und Absichten der Aurubis, die mit Risiken und Unsicherheiten behaftet sind.

Der Leser sollte vorsichtig sein, weil in die Zukunft gerichtete Aussagen bekannte und unbekannte Risiken beinhalten und auf signifikanten wirtschafts-, unternehmens- und wettbewerblichen Unsicherheiten und Eventualitäten basieren, die nicht im Wirkungskreis der Aurubis liegen.

Sollte sich eine oder mehrere dieser Unsicherheiten und Eventualitäten eintreten oder sollten sich zugrunde gelegte Annahmen als unrichtig erweisen, könnten die tatsächlichen Ergebnisse wesentlich von den erwarteten, überschlägig geschätzten bzw. geplanten Ergebnissen abweichen.